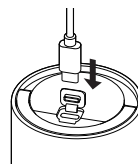


## 使い方

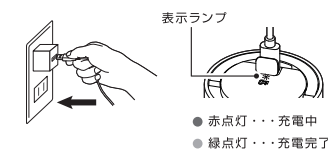
## 充電する

●本製品を初めて使用するときは、充電ランプが緑にかわるまで充電してから、ご使用ください。

1. 本体フタの充電カバーをはし、付属のUSB Type-C コネクタをさし込みます。

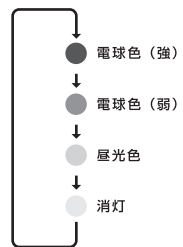
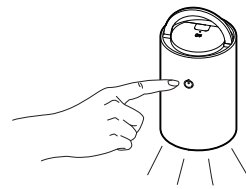


2. USB Type-A コネクタを市販のUSB ACアダプターやモバイルバッテリーなどにさし込みます。本体の表示ランプが赤く点灯し充電が開始され、充電完了すると緑にかかります。



## 点灯する

4. 本体のタッチスイッチをタッチするたびに電球色（強）→電球色（弱）→昼光色→消灯の順で切りかわります。



●光源寿命約 40000 時間\*

\*LED モジュールの寿命であり、使用環境・使用方法により異なるため、この寿命を保証するものではありません。また本製品の寿命とは異なります。

## △注意

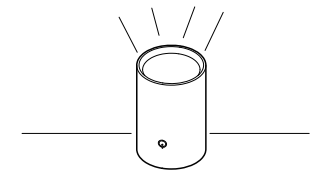
- 指以外のもの（例：手袋、ボールペンなど）で触れたときや、急激な温度変化がある場所では正常に動作しない場合があります。

## 長期間使用しない場合


本製品に使用しているリチウムイオン電池は長期間使用せず放置した場合、電池が完全放電し、再充電できなくなることがあります。長期間使用しないときは約3ヵ月ごとに充電してください。

## いろいろな使い方

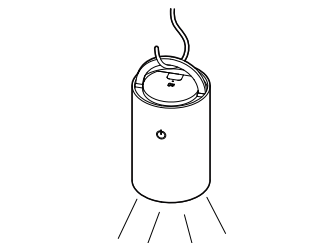
●間接照明としてデスクなどに置いて使用する



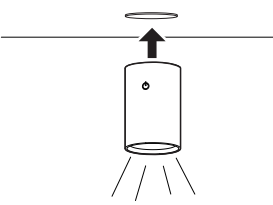
●懐中電灯として持って使用する




●フック（市販品）などにかけて使用する



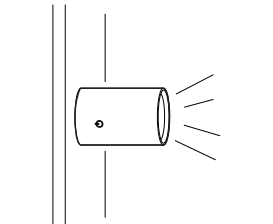
●付属のスチールプレートを取り付けた場所につけて使用する



●キャンプなど屋外に持ち運んで使用する



●鉄製の壁などにつけて使用する



## △警告

特に夏場の車内など、高温になる場所や直射日光の当たる場所に放置しないでください。破裂・発火・爆発の危険があります。

## 使用上のご注意

## 本体

- フックやマグネットを用いて取り付けるときは、しっかりと取り付けられているかを確認してから、ご使用ください。
- 市販品のフックを使用するときは、フックの耐荷重を確認してからご使用ください。
- フックやマグネットを使って取り付けた本体にタオルなどを掛けたり、ものを置いたりしないでください。落下・故障の原因になります。
- 使用環境により、ラジオやテレビなどの各種音響・映像機器に雑音が入ることがあります。本製品と各種機器をはなしてご使用ください。
- 磁気製品、磁気カード、精密機器、時計などに近づけないでください。
- LEDにはばらつきがあるため、同一製品でも製品ごとに発光色、明るさが異なることがあります。
- LEDは交換できません。
- 電池残量が少なくなると、だんだんと暗くなります。充電してください。

## スチールプレート（粘着テープ付き）

- 凹凸のある壁面や塗装面などのはがれやすい場所、曲面のある場所には取り付けしないでください。
- 壁紙など粘着テープでダメージを受けることがある場所には取り付けしないでください。
- あらかじめ取り付ける場所の汚れ、こみ、ほこりなどを中性洗剤で拭き取り乾燥させてから、はく離紙を剥がしてしっかりと取り付けてください。
- 取り付け場所が、10℃以下の低温や真夏の炎天下など高温になる場所では粘着力が得られないことがあります。
- 粘着テープの貼り直しは粘着力が低下するのでお避けください。
- 粘着テープを取り付けたあとは、十分な粘着力を得るため24時間放置してください。
- 粘着テープをはがすと粘着あとが残ることがあります。取り付ける場所には十分ご注意ください。

## お手入れのしかた

安全にお使いいただくために、定期的にお手入れをしてください。

1. 柔らかい布で拭きます。  
※汚れがひどい時は、うすめた台所用中性洗剤を染み込ませた布で拭いてから、乾いた布で拭き取ってください。



## △注意

- ベンジンやシンナー、アルコール、アルカリ洗剤などは絶対に使用しないでください。本製品や部品を傷める原因になります。
- お手入れのときは電源を切り、光源および本体が完全に冷えているのを確認してから行ってください。

## アフターサービスについて

■保証書（この取扱説明書に印刷されています）

- この商品には保証書がついています。お買い上げの販売店で「販売店名・お買い上げ日」などの記入をご確認のうえ、内容をよくお読みのと大切に保管してください。保証期間はお買い上げ日より1年間です。
- 修理を依頼されるときは
  - 保証期間中は、保証書の記載内容により修理いたしますので、下記の±0カスタマーサポートセンターにお申し付けください。
  - 保証期間が過ぎているときは、下記の±0カスタマーサポートセンターにご相談ください。修理により使用できる場合には、お客様のご要望により有償修理いたします。

■アフターサービスのお問い合わせ

- 修理に関するご相談ならびに不明な点などは、下記の±0カスタマーサポートセンターにお問い合わせください。

※製品の仕様や外観などは、改良のため予告なく変更することがあります。

リサイクル・安全な廃棄にご協力ください

リチウムイオン電池は再資源化できる貴重な資源です。ご使用済みのリチウムイオン電池は、事故防止・安全性確保の観点から正しく廃棄してください。ご不明な点は±0カスタマーサポートセンターへお問い合わせいただくか、一般社団法人JBRCの協力店・協力自治体をご確認ください。（<https://www.jbrc.com>）



Li-ion 00

±0

LED Multi Light (Lithium-ion battery type)

LED マルチライト（充電式）

XLM-G010

## お客様ご相談窓口のご案内

修理・お取り扱い・お手入れについてのご相談ならびにご依頼は下記へご連絡ください。

±0 カスタマーサポートセンター

0570-01-5380

受付時間：月～金曜日 10～17時  
※祝日、年末年始および弊社休業日を除きます。

呼び出し音の前に、NTTより通話料金の目安をお知らせいたします。

（注）なお、上記番号はPHSではご利用いただけません。おそれいりますが、一般の電話が携帯電話をご利用ください。

メールでのお問い合わせ：<https://www.plusminuszero.jp/support/>

## 取扱説明書（保証書付）

お買いあげいただき、まことにありがとうございました。この取扱説明書（保証書付）をよくお読みのうえ、正しくお使いください。ご使用前に、「安全に正しくお使いいただくために」を必ずお読みください。この取扱説明書（保証書付）は、いつでも見ることができるところに必ず保管してください。

## 安全に正しくお使いいただくために 必ずお守りください

ここに示した注意事項は、製品を安全にお使いいただき、あなたや他の人々への危害や損害を未然に防止するための、安全に関する重要な内容ですので、必ずお守りください。

この製品は日本国内用です。海外へのアフターサービスはできません。  
This product is for domestic use in Japan. After-sales service is not available outside of Japan.

●この表示を無視して、誤った使いかたをしたときに生じる内容を、2つに区分しています。

<b>警告</b>	人が死亡または重傷を負う可能性が想定される内容を示します。
<b>注意</b>	人が損害を負う可能性および物的損害の発生が想定される内容を示します。

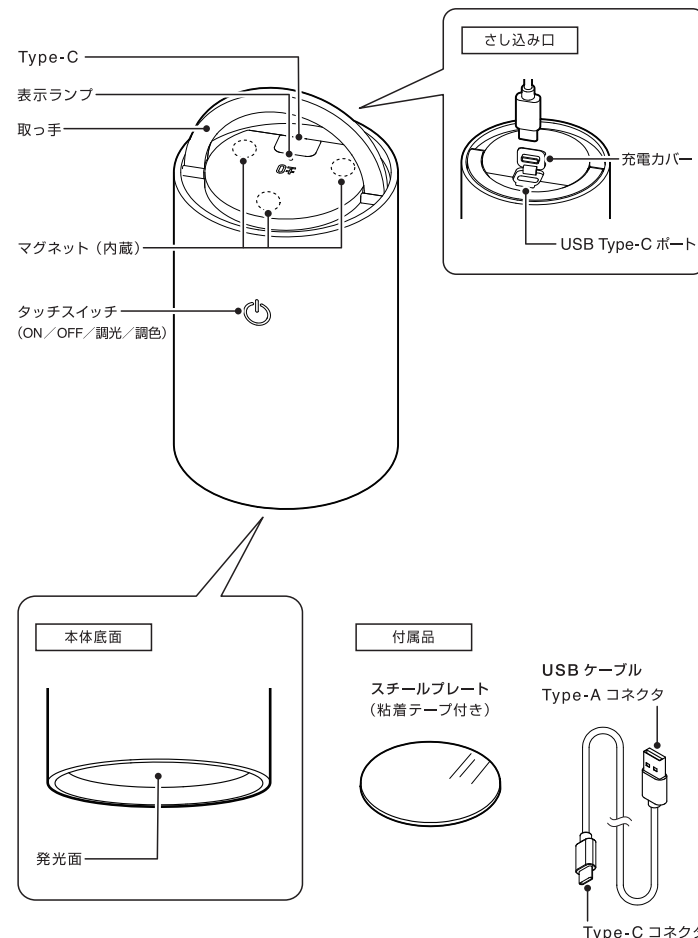
●本文中の絵表示の意味です。

<p>⊘ は、してはいけない「禁止」の内容です。</p>	<p>⊘ 一般的な禁止</p> <p>⊘ 分解禁止</p> <p>⊘ 水ぬれ禁止</p>
<p>⊘ 接触禁止</p> <p>⊘ 水場での使用禁止</p> <p>⊘ ぬれ手禁止</p>	<p>⚠ は、必ず実行していただく「強制」の内容です。</p> <p>⚠ 必ず行う</p>

<p><b>注意</b></p> <p>異常・故障時には直ちに使用を中止し、USBコネクタを抜く ・コードが傷んだとき（芯線の露出、断線など） ・本製品から煙、臭気が発生した</p> <p>⚠ 火災・感電・けがの原因になります。</p>		<p>風呂場など、水・湿気が多い場所で使用しない</p> <p>故障・感電の原因になります。</p>
<p>乳幼児の手が届くところやベッドの近くに設置、使用しない</p> <p>感電・けがなど思わぬ事故の原因になります。</p>	<p>振動・衝撃の多い場所、傾いた所など不安定な場所に取り付けしない</p> <p>落下による破損・故障の原因になります。</p>	<p>⊘</p> <p>⊘</p>
<p>本製品に割れやヒビがある場合は使用しない</p> <p>発火・感電の原因になります。</p>	<p>本製品の隙間に金属などをさし込まない</p> <p>火災・感電・故障の原因になります。</p>	<p>⊘</p> <p>⊘</p>

<p>修理・改造・分解、器具や光源の着色はしない</p> <p>火災・感電・けがの原因になります。LEDは交換できません。</p>	<p>水につけたり、かけたりしない</p> <p>完全防水仕様ではありません。リチウムイオン電池の発熱・発火の原因になります。</p>
<p>本製品のそばに温度の高くなる暖房器具などを置かない</p> <p>⊘ 火災・変形・故障の原因になります。</p>	<p>周辺温度約 5°C～35°C以内で使用する</p> <p>⚠ 故障の原因になります。</p>
<p>高温多湿な場所や、直射日光が当たる場所に置かない</p> <p>変形・爆発・破裂・発火の原因になります。</p>	<p>磁気製品やパソコンなど電子機器に直接つけない</p> <p>⊘ 電子機器の故障の原因になります。</p>
<p>USBケーブルのほこりなどは定期的にとる</p> <p>ほこりなどを取らないと感電・ショート・火災の原因になります。</p>	<p>コードを破損させたり、無理な方向に引っ張ったり、加工しない（無理に曲げる・引っ張る・ねじる・たばねる・重いものをのせる・挟み込むなど）</p> <p>⚠ コードが傷ついて、火災・感電・ショートの原因になります。</p>
<p>USBケーブルは根本までしっかりとさし込む</p> <p>火災・感電の原因になります。</p>	<p>USBケーブルをさしたまま吊り下げたりしない</p> <p>落下・本体、コードの破損の原因になります。</p>
<p>ぬれた手で USBケーブルを抜きさししない</p> <p>感電の原因になります。</p>	<p>USBケーブルの抜きさしはコネクタを持って行う</p> <p>コードを引っ張るとコードを傷め、火災・感電の原因になります。</p>
<p>枕元やベッド、布団の上で使用しない</p> <p>火災・けがの原因になります。</p>	<p>本製品に布や紙など燃えやすいものを被せたり、燃えやすいものを近くに置いたりしない</p> <p>火災の原因になります。</p>

## 各部のなまえ



## 故障かな?と思ったら

症状	確認してください	処置
電源が入らない (点灯しない)	リチウムイオン電池は充電されていますか?	リチウムイオン電池を充電してください。
充電できない	Type-Aコネクタ、Type-Cコネクタがしっかり差し込まれていますか?	コネクタをしっかりとさし込んでください。
	電源側の充電はされていますか?	モバイルバッテリーの場合、電池残量があるか確認してください。
	アダプターは通電していますか?	他のアダプターに交換し、お試しください。
充電時間が長い	USBの出力が5V1A未満のものを使用していますか?	USBの出力が5V1A以上のものを使用してください。
動作しない	スイッチ部をタッチしていますか?	スイッチ部を正しくタッチしてください。
	指以外のものでもタッチしていませんか?	指で正しくタッチしてください。
LEDの光が弱い (点灯時間が極端に短い)	バッテリーが消耗していませんか?	満充電にしても改善されない場合はカスタマーサポートセンターへお問合せください。

## 仕様

形名	XLM-G010
光源	LED (電球色 / 昼光色) ※交換不可
定格入力	5V 1A
電源	リチウムイオン電池 ※交換不可
充電時間	約 7 時間 / 充電回数 約 300 回
連続点灯時間	電球色 (強) ・ 昼光色 約 14 時間 / 電球色 (弱) 約 60 時間 (満充電時)
コネクタ	USB Type-C
消費電力	1W
色温度	電球色 3000K / 昼光色 6500K
全光束	電球色 (強) 約 90lm / (弱) 約 25lm / 昼光色 約 90lm
防水性能	IPX3 (防雨形)
外径寸法	約 H 97 × W 65 × D 65 mm
質量	約 170g

## ±0 保証書

### 持込修理

品名	LEDマルチライト (充電式)	形名	XLM-G010	取扱販売店名・住所・電話番号
お名前	ふりがな	様		
お客様	ご住所 千			
保証期間	お買上げ年月日	1 年間	ただし消耗品は除く	

この保証書は、本書記載内容の範囲で無料修理をさせていただくことをお約束するものです。保証期間中に故障が発生した場合は、±0カスタマーサポートセンターに修理をご依頼のうえ、本書をご提示ください。お買上げ年月日、販売店名などの記入漏れがありますと無効です。記入のない場合は、お買上げの販売店にお申し出ください。ご転居、ご贈答品などでお買上げの販売店に修理をご依頼できない場合は、±0カスタマーサポートセンターにお問い合わせください。本書は再発行いたしません。大切に保管してください。

### <無料修理規定>

- 取扱説明書・本体注意ラベルなどの注意事項に従った正常な使用状態で、保証期間内に故障した場合には±0カスタマーサポートセンターが無料修理いたします。
- 保証期間内でも、次の場合には有料修理となります。  
(a)本書のご提示がない場合。  
(b)本書にお買上げ年月日・お客様名・販売店名の記入がない場合、または字句を書き換えられた場合。  
(c)使用上の誤り、または不当な修理や改造による故障・損傷。  
(d)お買上げ後の取付場所の移動、または落とされた場合などによる故障・損傷。  
(e)火災・公害・異常電圧・定格外の使用電源 (電圧、周波数) および地震・雷・風水害その他天災地変など、外部に原因がある故障・損傷。

★この保証書は本書に明示した期間・条件のもとにおいて無料修理をお約束するものです。従いましてこの保証書によってお客様の法律上の権利を制限するものではありませんので保証期間経過後の修理などにつきましては必ずお買上げの販売店、または±0カスタマーサポートセンターにお問い合わせください。  
★保証期間経過後の修理につきましては±0カスタマーサポートセンターへお問合せください。